

## Informe de Solvencia

### NOVA ECOTHERMIA SYSTEMS SL

03/06/2024

Fuente de datos: Experian® | Axesor

**Red**Claimer

**REDCLAIMER LEGALTECH S.L.**

Avda. Gran Capitán, 46, 1º, oficina 5  
Córdoba/España  
677304532

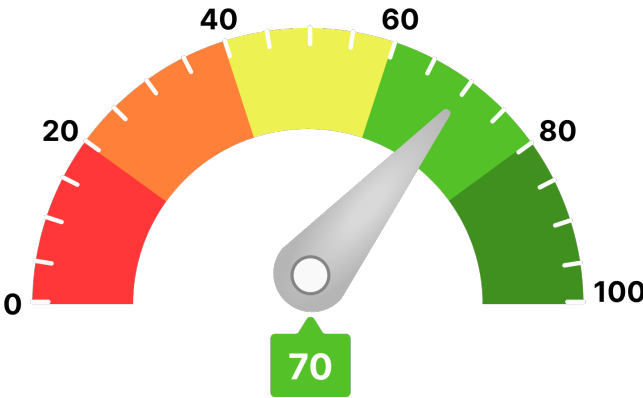
<https://redclaimer.es>

[info@redclaimer.es](mailto:info@redclaimer.es)

WhatsApp: 649036612

Resumen del Informe

VIABILIDAD DE COBRO



Para llegar a este valor, se han tenido en consideración parámetros como:

- Scoring de valoración de la compañía
- Comportamiento de pagos de la compañía
- Estimación de la probabilidad de que la empresa produzca impagos a proveedores
- Capacidad máxima de solvencia estimada y su comparativa sectorial
- Presentación anual de cuentas
- Otros relativos a la capacidad y conducta de pago de la deudora

Ha de indicarse que el análisis realizado se fundamenta y sustenta en los datos que el cliente ha entregado, así como los aportados por la compañía **AXESOR | MONITORIZA**, por lo que a este respecto **RedClaimer** se mantiene en la distancia sobre la veracidad o exactitud de los mismos, declinando cualquier responsabilidad derivada de la inexactitud, desactualización, error u omisión de los datos necesarios para redactar este informe.

Resumen de riesgo

Constitución: 04/04/2022

Estado: Activa

Fecha de Última Publicación BORME: 03/05/2022

Acto de Última Publicación BORME: Nombramientos

CNAE: 4322

Descripción CNAE: Fontanería, instalaciones de sistemas de calefacción y aire acondicionado

Tamaño: Microempresa

Grupo Económico: MUSIVUM SL

Tamaño UE: Microempresa

Scoring

6/10

Riesgo Moderado

Probabilidad de Impago

1,55 %

Probabilidad de impago empresarial

¡Moderado!

2,33 %

Probabilidad de impago media sectorial

¡Moderado!

Riesgo Máximo Aconsejado

Empresa

2.500 €

Capacidad Máxima de Solvencia

Empresa

Medio del sector y mismo tamaño

8.000 €

34.390 €

Resumen de Comportamiento en Pagos

AA.PP. y Entidades Financieras y Comerciales

100

80

60

40

20

0

Bueno

Aceptable

Deficiente

Crítico

Impago

Aceptable

Experian Bureau Empresarial (EBE)

EBE®

Núm. impagos: 1

Importe: 7.032 €

Acuerdos de Refinanciación e Incidencias Judiciales y Administrativas

Núm.

Importe

PROCEDIMIENTOS ANTE JUZGADOS DE LO MERCANTIL

0

0 €

INCIDENCIAS CON LAS ADMINISTRACIONES PÚBLICAS

0

0 €

PROCEDIMIENTOS ANTE JUZGADOS DE LO CIVIL

0

0 €

PROCEDIMIENTOS ANTE JUZGADOS DE LO SOCIAL

0

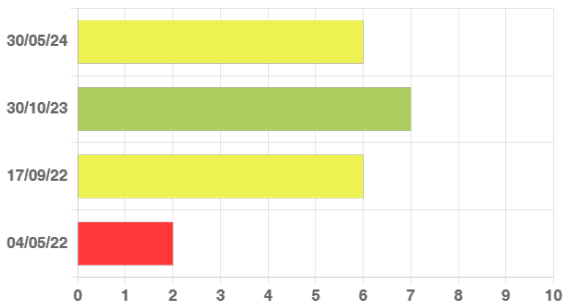
0 €

| Información Financiera   |      |             |   |
|--------------------------|------|-------------|---|
|                          | 2022 | Var.2022    |   |
| Cifra de Negocios        | -    | 93.893 €    | - |
| Fondo de Maniobra        | -    | 20.638 €    | - |
| Endeudamiento            | -    | 26.214,14 € | - |
| Autonomía Financiera     | -    | 44,05 €     | - |
| Free Cash Flow           | -    | -10.925 €   | - |
| Ebitda                   | -    | 23.550 €    | - |
| BAI                      | -    | 23.518 €    | - |
| Resultado Ejercicio      | -    | 17.638 €    | - |
| Plazo Medio Cobro (días) | -    | 149 €       | - |
| Plazo Medio Pago (días)  | -    | 80 €        | - |

Endeudamiento: endeudamiento total sin empresas del grupo

Evolución Scoring axesor

Últimas 4 revisiones del scoring



|                    |          |   |
|--------------------|----------|---|
| ↓ Negativa         | 30/05/24 | Actualización de información relevante  |
| ↑ Positiva         | 30/10/23 | Actualización de información relevante  |
| ↑ Positiva         | 17/09/22 | Primera calificación con los nuevos modelos axesor                                  |
| Image not found or | 04/05/22 | Modificaciones en el grupo empresarial o en sus relaciones con terceras sociedades. |

Probabilidad de Impago

Probabilidad estimada de impagos para los próximos 12 meses: **1,55 % Moderado Riesgo**

Comparativa sectorial:

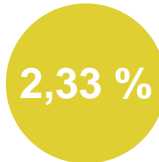
- CNAE: 4322 Fontanería, instalaciones de sistemas de calefacción y aire acondicionado
- Tamaño: Microempresa
- Número de empresas con las que se realiza la comparativa: 3.872

Posición relativa respecto al sector: **↑ Positiva**

Evolución de la empresa: **↓ Negativa**



Probabilidad de impago  
empresarial  
**¡Moderado!**



Probabilidad de impago  
media sectorial  
**¡Moderado!**

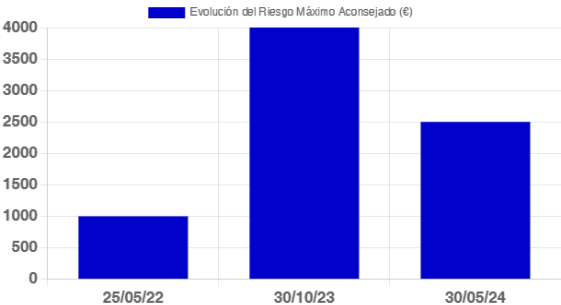
Datos más relevantes

La probabilidad de que la sociedad incumpla sus obligaciones de pago en los vencimientos establecidos, estimada por nuestros modelos de calificación, es de un 1,551%.

En caso de que el impago llegase a suceder, la severidad de la pérdida dependerá de factores como la prontitud en el inicio de gestiones de recobro, de la existencia de documentos ejecutivos que soporten el crédito o la existencia de garantías o bienes libres de cargas a nombre del deudor. Por lo tanto, no debe interpretarse la probabilidad de incumplimiento únicamente como la pérdida de la totalidad del importe adeudado.

Riesgo Máximo Aconsejado

Evolución del Riesgo Máximo Aconsejado



El Riesgo máximo aconsejado del último año es de 2.500 €.  
La evolución es **negativa**.

| Comportamiento en Pagos    |        |         |                    |                   |
|----------------------------|--------|---------|--------------------|-------------------|
| Impagos en EBE             | Número | Importe | Primera Referencia | Última Referencia |
| Impagos registrados en EBE | 1      | 7.032 € | 25/09/2023         | 03/06/2024        |

Esta información ha sido obtenida a través de la consulta al fichero Experian Bureau Empresarial (EBE). Sólo puede ser utilizada para la finalidad de concesiones de crédito, seguimiento y control de los créditos. Esta información no se podrá incorporar a ninguna base de datos ni reutilizarla y no se podrá ceder o transmitir a terceros, copiar o reproducir.

| Detalle EBE      |          |                            |           |               |                 |                     |                     |
|------------------|----------|----------------------------|-----------|---------------|-----------------|---------------------|---------------------|
| Tipo de Acreedor | Producto | Importe de las operaciones | Situación | Nº de impagos | Importe impagos | Fecha primer impago | Fecha último impago |
| OTRAS            | Otros    | 0 €                        | Judicial  |               | 7.032 €         | 25/09/2023          | 25/01/2024          |

| Incidencias Judiciales                        |        |         |                    |                   |
|---|--------|---------|--------------------|-------------------|
| Descripción                                   | Número | Importe | Primera Referencia | Última Referencia |
| PROCEDIMIENTOS ANTE JUZGADOS DE LO MERCANTIL  | 0      |         | 0 €                |                   |
| INCIDENCIAS CON LAS ADMINISTRACIONES PÚBLICAS | 0      |         | 0 €                |                   |
| PROCEDIMIENTOS ANTE JUZGADOS DE LO CIVIL      | 0      |         | 0 €                |                   |
| PROCEDIMIENTOS ANTE JUZGADOS DE LO SOCIAL     | 0      |         | 0 €                |                   |