

Informe de Solvencia

PROYECTOS Y CONSTRUCCIONES RUBCAM SL

04/06/2024

Fuente de datos: Experian® | Axesor

RedClaimer

REDCLAIMER LEGALTECH S.L.

Avda. Gran Capitán, 46, 1º, oficina 5
Córdoba/España
677304532

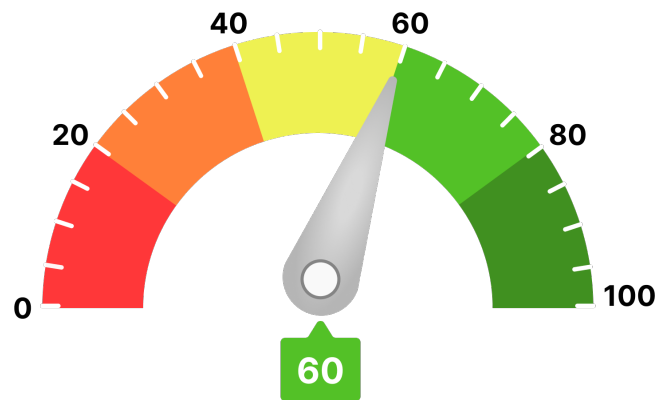
<https://redclaimer.es>

info@redclaimer.es

WhatsApp: 649036612

Resumen del Informe

VIABILIDAD DE COBRO




Para llegar a este valor, se han tenido en consideración parámetros como:

- Scoring de valoración de la compañía
- Comportamiento de pagos de la compañía
- Estimación de la probabilidad de que la empresa produzca impagos a proveedores
- Capacidad máxima de solvencia estimada y su comparativa sectorial
- Presentación anual de cuentas
- Otros relativos a la capacidad y conducta de pago de la deudora

Ha de indicarse que el análisis realizado se fundamenta y sustenta en los datos que el cliente ha entregado, así como los aportados por la compañía **AXESOR | MONITORIZA**, por lo que a este respecto **RedClaimer** se mantiene en la distancia sobre la veracidad o exactitud de los mismos, declinando cualquier responsabilidad derivada de la inexactitud, desactualización, error u omisión de los datos necesarios para redactar este informe.

Resumen de riesgo

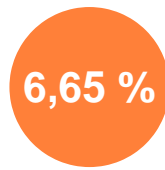
Constitución: 06/09/2018
Estado: Activa
Fecha de Última Publicación BORME: 24/07/2020
Acto de Última Publicación BORME: Nombramientos
CNAE: 4121
Descripción CNAE: Construcción de edificios residenciales
Capital Social: 3.010 €
Tamaño: Pequeña
Tamaño UE: PYME (Pequeña)



Probabilidad de Impago



Probabilidad de impago empresarial
¡Elevado!



Probabilidad de impago media sectorial
¡Elevado!

Riesgo Máximo Aconsejado

Empresa

84.000 €

Capacidad Máxima de Solvencia

Empresa

363.000 €

Medio del sector y mismo tamaño

151.380 €

Resumen de Comportamiento en Pagos

AA.PP. y Entidades Financieras y Comerciales



Deficiente

Experian Bureau Empresarial (EBE)

EBE® Núm. impagos: 3 Importe: 43.749 €

Acuerdos de Refinanciación e Incidencias Judiciales y Administrativas	Núm.	Importe
PROCEDIMIENTOS ANTE JUZGADOS DE LO MERCANTIL	0	0 €
INCIDENCIAS CON LAS ADMINISTRACIONES PÚBLICAS	0	0 €
PROCEDIMIENTOS ANTE JUZGADOS DE LO CIVIL	0	0 €
PROCEDIMIENTOS ANTE JUZGADOS DE LO SOCIAL	1	0 €

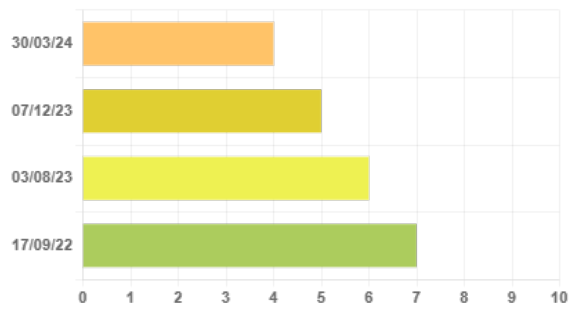
Información Financiera

	2021	2022	Var.2022-2021
Cifra de Negocios	-	9.482.765 €	105,56 %
Fondo de Maniobra	-	211.312 €	188,81 %
Endeudamiento	-	1.933.246,50 €	52,73 %
Autonomía Financiera	-	10,24 €	64,12 %
Free Cash Flow	-	90.139 €	-61,03 %
Ebitda	-	182.498 €	69,94 %
BAI	-	181.808 €	69,40 %
Resultado Ejercicio	-	136.356 €	69,40 %
Plazo Medio Cobro (días)	-	46 €	-32,86 %
Plazo Medio Pago (días)	-	72 €	-27,30 %

Endeudamiento: endeudamiento total sin empresas del grupo

Evolución Scoring axesor

Últimas 4 revisiones del scoring



Evolución	Fecha	Evento
⬇️ Negativa	30/03/24	Actualización de información relevante
⬇️ Negativa	07/12/23	Actualización de información relevante
⬇️ Negativa	03/08/23	Actualización de información relevante
⬆️ Positiva	17/09/22	Primera calificación con los nuevos modelos axesor

Probabilidad de Impago

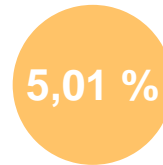
Probabilidad estimada de impagos para los próximos 12 meses: **5,01 % Elevado Riesgo**

Comparativa sectorial:

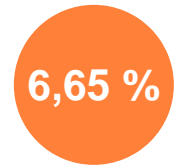
- CNAE: 4121 Construcción de edificios residenciales
- Tamaño: Pequeña
- Número de empresas con las que se realiza la comparativa: 3.052

Posición relativa respecto al sector: ⬆️ Positiva

Evolución de la empresa: ⬇️ Negativa



Probabilidad de impago
empresarial
¡Elevado!



Probabilidad de impago
media sectorial
¡Elevado!

Datos más relevantes

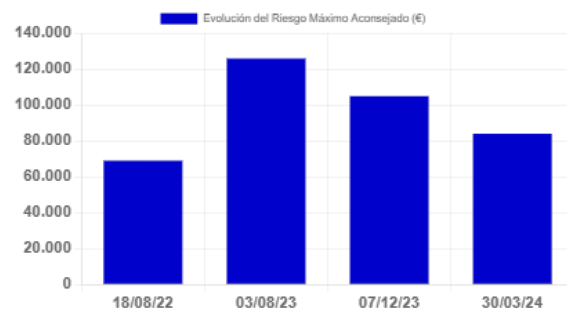
La probabilidad de que la sociedad incumpla sus obligaciones de pago en los vencimientos establecidos, estimada por nuestros modelos de calificación, es de un 5,005%.

En caso de que el impago llegase a suceder, la severidad de la pérdida dependerá de factores como la prontitud en el inicio de gestiones de recobro, de la existencia de documentos ejecutivos que soporten el crédito o la existencia de garantías o bienes libres de cargas a nombre del deudor. Por lo tanto, no debe interpretarse la probabilidad de incumplimiento únicamente como la pérdida de la totalidad del importe adeudado.

Riesgo Máximo Aconsejado

El Riesgo máximo aconsejado del último año es de 84.000 €. La evolución es **negativa**.

Evolución del Riesgo Máximo Aconsejado



Comportamiento en Pagos

Impagos en EBE	Número	Importe	Primera Referencia	Última Referencia
Impagos registrados en EBE	3	43.749 €	30/05/2023	04/06/2024

Esta información ha sido obtenida a través de la consulta al fichero Experian Bureau Empresarial (EBE). Sólo puede ser utilizada para la finalidad de concesiones de crédito, seguimiento y control de los créditos. Esta información no se podrá incorporar a ninguna base de datos ni reutilizarla y no se podrá ceder o transmitir a terceros, copiar o reproducir.

Detalle EBE

Tipo de Acreedor	Producto	Importe de las operaciones	Situación	Nº de impagos	Importe impagos	Fecha primer impago	Fecha último impago
OTRAS	Otros	0 €	Judicial		32.894 €	07/02/2024	05/03/2024
OTRAS	Otros	0 €	180< días entre 1er vcto. impagado y fecha de situación		6.764 €	30/05/2023	30/11/2023
ASEGURADORAS CREDITO Y CAUCION	Póliza de crédito, descuento comercial	0 €	180< días entre 1er vcto. impagado y fecha de situación		4.091 €	20/10/2023	20/04/2024

Incidencias Judiciales

Descripción	Número	Importe	Primera Referencia	Última Referencia
PROCEDIMIENTOS ANTE JUZGADOS DE LO MERCANTIL	0	0 €		
INCIDENCIAS CON LAS ADMINISTRACIONES PÚBLICAS	0	0 €		
PROCEDIMIENTOS ANTE JUZGADOS DE LO CIVIL	0	0 €		
PROCEDIMIENTOS ANTE JUZGADOS DE LO SOCIAL	1	0 €	15/04/2024	15/04/2024

Detalle de Acuerdos de Refinanciación e Incidencias Judiciales y Administrativas

Tipo	Fecha	Demandante	Fase Publicada	Importe
Procedimientos ante Juzgados de lo Social	15/04/2024	UN DEMANDANTE	CITACION	0 €