

Informe de Solvencia
LA CONCHUELA SL

06/06/2024

Fuente de datos: Experian® | Axesor

RedClaimer

REDCLAIMER LEGALTECH S.L.

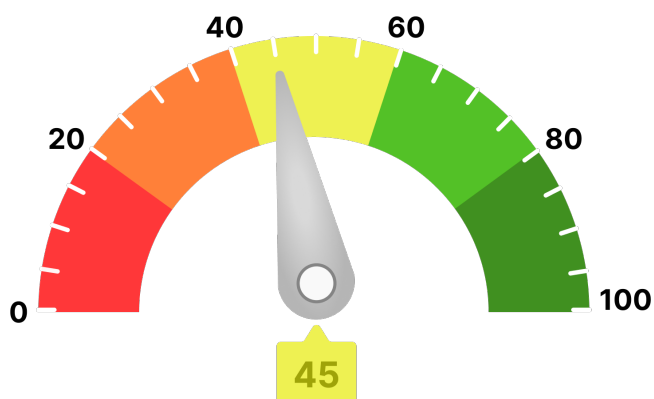
Avda. Gran Capitán, 46, 1º, oficina 5
Córdoba/España
677304532

<https://redclaimer.es>

info@redclaimer.es

WhatsApp: 649036612

VIABILIDAD DE COBRO



Para llegar a este valor, se han tenido en consideración parámetros como:

- Scoring de valoración de la compañía
- Comportamiento de pagos de la compañía
- Estimación de la probabilidad de que la empresa produzca impagos a proveedores
- Capacidad máxima de solvencia estimada y su comparativa sectorial
- Presentación anual de cuentas
- Otros relativos a la capacidad y conducta de pago de la deudora

Ha de indicarse que el análisis realizado se fundamenta y sustenta en los datos que el cliente ha entregado, así como los aportados por la compañía **AXESOR | MONITORIZA**, por lo que a este respecto **RedClaimer** se mantiene en la distancia sobre la veracidad o exactitud de los mismos, declinando cualquier responsabilidad derivada de la inexactitud, desactualización, error u omisión de los datos necesarios para redactar este informe.

Resumen de riesgo

Constitución: 13/11/1995

Estado: Activa

Fecha de Última Publicación BORME:
21/03/2018

Acto de Última Publicación BORME: Cambio de Objeto Social

CNAE: 0111

Descripción CNAE: Cultivo de cereales (excepto arroz), leguminosas y semillas oleaginosas

Tamaño: Microempresa

Tamaño UE: Microempresa

Scoring

2/10



Riesgo Máximo

Probabilidad de Impago



Probabilidad de impago
empresarial
¡Máximo!



Probabilidad de impago
media sectorial
¡Moderado!

Riesgo Máximo Aconsejado

Empresa

500 €

Capacidad Máxima de Solvencia

Empresa

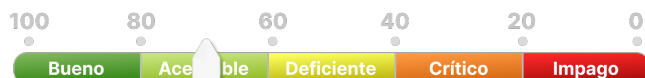
1.000 €

Medio del sector y mismo tamaño

29.234 €

Resumen de Comportamiento en Pagos

AA.PP. y Entidades Financieras y Comerciales



Acceptable

Experian Bureau Empresarial (EBE)

EBE® Núm. impagos: 0 Importe: 0 €

Acuerdos de Refinanciación e Incidencias Judiciales y Administrativas	Núm.	Importe
PROCEDIMIENTOS ANTE JUZGADOS DE LO MERCANTIL	0	0 €
INCIDENCIAS CON LAS ADMINISTRACIONES PÚBLICAS	3	104 €
PROCEDIMIENTOS ANTE JUZGADOS DE LO CIVIL	0	0 €
PROCEDIMIENTOS ANTE JUZGADOS DE LO SOCIAL	0	0 €

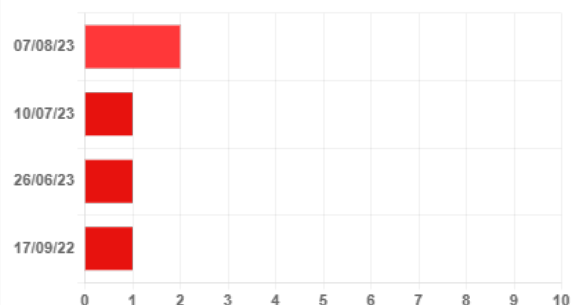
Información Financiera

	2021	2022	Var.2022-2021
Cifra de Negocios	-	757.783 €	56,93 %
Fondo de Maniobra	-	4.165.196 €	1.814,47 %
Endeudamiento	-	5.186.962,13 €	220,88 %
Autonomía Financiera	-	0,71 €	107,73 %
Free Cash Flow	-	-3.478.611 €	-150,72 %
Ebitda	-	314.187 €	323,87 %
BAI	-	166.523 €	189,13 %
Resultado Ejercicio	-	166.523 €	189,13 %
Plazo Medio Cobro (días)	-	2.116 €	129,31 %
Plazo Medio Pago (días)	-	186 €	-49,34 %

Endeudamiento: endeudamiento total sin empresas del grupo

Evolución Scoring axesor

Últimas 4 revisiones del scoring



Evolución	Fecha	Evento
↑ Positiva	07/08/23	Actualización de información relevante
⇒ Neutra	10/07/23	Actualización de información relevante
⇒ Neutra	26/06/23	Actualización de información relevante
↓ Negativa	17/09/22	Primera calificación con los nuevos modelos axesor

Probabilidad de Impago

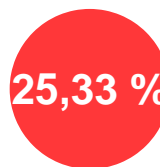
Probabilidad estimada de impagos para los próximos 12 meses: **25,33 % Máximo Riesgo**

Comparativa sectorial:

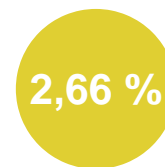
- CNAE: 0111 Cultivo de cereales (excepto arroz), leguminosas y semillas oleaginosas
- Tamaño: Microempresa
- Número de empresas con las que se realiza la comparativa: 1.252

Posición relativa respecto al sector: ↓ Negativa

Evolución de la empresa: ↑ Positiva



Probabilidad de impago empresarial
¡Máximo!



Probabilidad de impago media sectorial
¡Moderado!

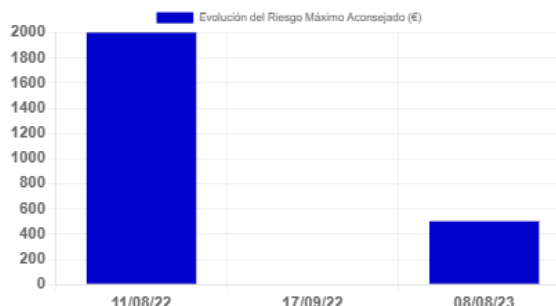
Datos más relevantes

La probabilidad de que la sociedad incumpla sus obligaciones de pago en los vencimientos establecidos, estimada por nuestros modelos de calificación, es de un 25,328%.

En caso de que el impago llegase a suceder, la severidad de la pérdida dependerá de factores como la prontitud en el inicio de gestiones de recobro, de la existencia de documentos ejecutivos que soporten el crédito o la existencia de garantías o bienes libres de cargas a nombre del deudor. Por lo tanto, no debe interpretarse la probabilidad de incumplimiento únicamente como la pérdida de la totalidad del importe adeudado.

Riesgo Máximo Aconsejado

Evolución del Riesgo Máximo Aconsejado



El Riesgo máximo aconsejado del último año es de 500 €. La evolución es **positiva**.

Incidencias Judiciales

Descripción	Número	Importe	Primera Referencia	Última Referencia
PROCEDIMIENTOS ANTE JUZGADOS DE LO MERCANTIL	0	0 €		
INCIDENCIAS CON LAS ADMINISTRACIONES PÚBLICAS	3	104 €	03/07/2018	04/10/2022
PROCEDIMIENTOS ANTE JUZGADOS DE LO CIVIL	0	0 €		
PROCEDIMIENTOS ANTE JUZGADOS DE LO SOCIAL	0	0 €		

Detalle de Acuerdos de Refinanciación e Incidencias Judiciales y Administrativas

Tipo	Fecha	Demandante	Fase Publicada	Importe
Incidencias con la Seguridad Social	03/07/2018	SEGURIDAD SOCIAL	NOTIFICACION DE EJECUCION	104 €
Incidencias con la Administración Local	04/10/2022	ADMINISTRACION LOCAL	NOTIFICACIÓN DE EJECUCIÓN	0 €
Incidencias con la Administración Local	05/04/2021	ADMINISTRACION LOCAL	NOTIFICACIÓN DE EJECUCIÓN	0 €