

## Informe de Solvencia

### OBRAS Y SERVICIOS NAJIMA SL

10/06/2024

Fuente de datos: Experian® | Axesor

**Red**Claimer

**REDCLAIMER LEGALTECH S.L.**

Avda. Gran Capitán, 46, 1º, oficina 5  
Córdoba/España  
677304532

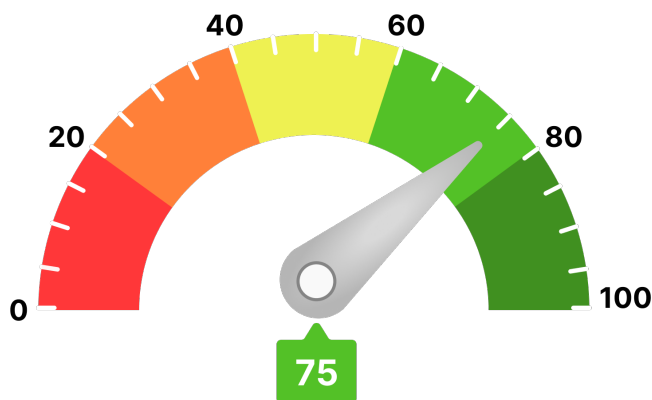
<https://redclaimer.es>

[info@redclaimer.es](mailto:info@redclaimer.es)

WhatsApp: 649036612

Resumen del Informe

## VIABILIDAD DE COBRO



Para llegar a este valor, se han tenido en consideración parámetros como:

- Scoring de valoración de la compañía
- Comportamiento de pagos de la compañía
- Estimación de la probabilidad de que la empresa produzca impagos a proveedores
- Capacidad máxima de solvencia estimada y su comparativa sectorial
- Presentación anual de cuentas
- Otros relativos a la capacidad y conducta de pago de la deudora

Ha de indicarse que el análisis realizado se fundamenta y sustenta en los datos que el cliente ha entregado, así como los aportados por la compañía **AXESOR | MONITORIZA**, por lo que a este respecto **RedClaimer** se mantiene en la distancia sobre la veracidad o exactitud de los mismos, declinando cualquier responsabilidad derivada de la inexactitud, desactualización, error u omisión de los datos necesarios para redactar este informe.

Resumen de riesgo

Constitución: 30/11/2020

Estado: Activa

Fecha de Última Publicación BORME:  
15/02/2022

Acto de Última Publicación BORME: Cambio de  
Domicilio Social

CNAE: 4122

Descripción CNAE: Construcción de edificios no  
residenciales

Tamaño: Microempresa

Tamaño UE: Microempresa

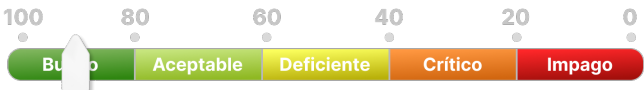
Scoring

7/10

Riesgo Moderado

Resumen de Comportamiento en Pagos

AA.PP. y Entidades Financieras y Comerciales



Bueno

Experian Bureau Empresarial (EBE)

EBE® Núm. impagos: 0      Importe: 0 €

Acuerdos de Refinanciación e Incidencias Judiciales y Administrativas	Núm.	Importe
PROCEDIMIENTOS ANTE JUZGADOS DE LO MERCANTIL	1	0 €
INCIDENCIAS CON LAS ADMINISTRACIONES PÚBLICAS	0	0 €
PROCEDIMIENTOS ANTE JUZGADOS DE LO CIVIL	0	0 €
PROCEDIMIENTOS ANTE JUZGADOS DE LO SOCIAL	0	0 €

Probabilidad de Impago

0,96 %

Probabilidad de impago  
empresarial  
**¡Moderado!**

3,19 %

Probabilidad de impago  
media sectorial  
**¡Moderado!**

Riesgo Máximo Aconsejado

Empresa

3.500 €

Capacidad Máxima de Solvencia

Empresa

9.000 €

Medio del sector y mismo tamaño

32.796 €

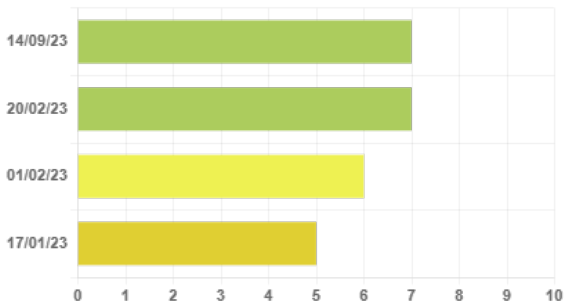
Información Financiera

	2020	2021	Var.2021-2020
Cifra de Negocios	0 €	104.051 €	0 %
Fondo de Maniobra	0 €	27.100 €	0 %
Endeudamiento	0 €	39.227,18 €	0 %
Autonomía Financiera	100 €	43,60 €	-56,40 %
Free Cash Flow	0 €	39.544 €	0 %
Ebitda	0 €	35.775 €	0 %
BAI	0 €	34.700 €	0 %
Resultado Ejercicio	0 €	26.025 €	0 %
Plazo Medio Cobro (días)	0 €	68 €	0 %
Plazo Medio Pago (días)	0 €	248 €	0 %

Endeudamiento: endeudamiento total sin empresas del grupo

Evolución Scoring axesor

Últimas 4 revisiones del scoring



Evolución	Fecha	Evento
Neutra	14/09/23	Actualización de información relevante
Positiva	20/02/23	Actualización de información relevante
Positiva	01/02/23	Actualización de información relevante
Negativa	17/01/23	Actualización de información relevante

Probabilidad de Impago

Probabilidad estimada de impagos para los próximos 12 meses: **0,96 % Moderado Riesgo**

Comparativa sectorial:

- CNAE: 4122 Construcción de edificios no residenciales
- Tamaño: Microempresa
- Número de empresas con las que se realiza la comparativa: 922

Posición relativa respecto al sector: **Positiva**

Evolución de la empresa: **Neutra**



Probabilidad de impago  
empresarial  
**¡Moderado!**



Probabilidad de impago  
media sectorial  
**¡Moderado!**

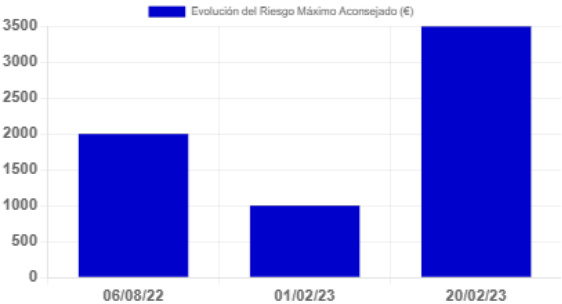
Datos más relevantes

La probabilidad de que la sociedad incumpla sus obligaciones de pago en los vencimientos establecidos, estimada por nuestros modelos de calificación, es de un 0,957%.

En caso de que el impago llegase a suceder, la severidad de la pérdida dependerá de factores como la prontitud en el inicio de gestiones de recobro, de la existencia de documentos ejecutivos que soporten el crédito o la existencia de garantías o bienes libres de cargas a nombre del deudor. Por lo tanto, no debe interpretarse la probabilidad de incumplimiento únicamente como la pérdida de la totalidad del importe adeudado.

Riesgo Máximo Aconsejado

Evolución del Riesgo Máximo Aconsejado



El Riesgo máximo aconsejado del último año es de 3.500 €.  
La evolución es **positiva**.

Incidencias Judiciales				
Descripción	Número	Importe	Primera Referencia	Última Referencia
PROCEDIMIENTOS ANTE JUZGADOS DE LO MERCANTIL	1	0 €	08/04/2024	08/04/2024
INCIDENCIAS CON LAS ADMINISTRACIONES PÚBLICAS	0	0 €		
PROCEDIMIENTOS ANTE JUZGADOS DE LO CIVIL	0	0 €		
PROCEDIMIENTOS ANTE JUZGADOS DE LO SOCIAL	0	0 €		
Detalle de Acuerdos de Refinanciación e Incidencias Judiciales y Administrativas				
Tipo	Fecha	Demandante	Fase Publicada	Importe
Procedimiento de Concurso (Ley Concursal 22/2003)	08/04/2024		MICROEMPRESAS. PROC. LIQUIDAC. CON TRANSMISION	0 €