

Informe de Solvencia

EQUIPO ABOGADOS & CONSULTORES SL

09/05/2024

Fuente de datos: Experian® | Axesor

RedClaimer

REDCLAIMER LEGALTECH S.L.

Avda. Gran Capitán, 46, 1º, oficina 5
Córdoba/España
677304532

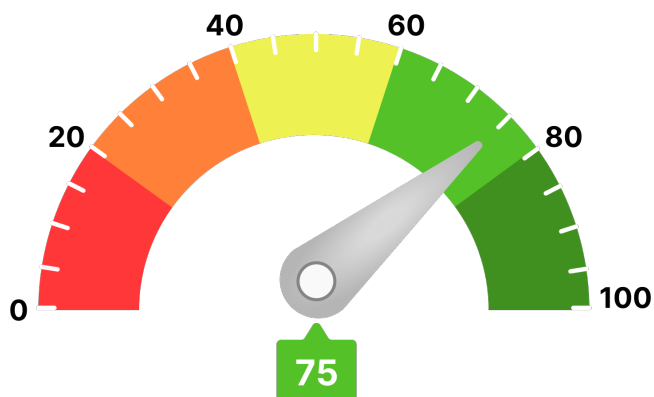
<https://redclaimer.es>

info@redclaimer.es

WhatsApp: 649036612

Resumen del Informe

VIABILIDAD DE COBRO



Para llegar a este valor, se han tenido en consideración parámetros como:

- Scoring de valoración de la compañía
- Comportamiento de pagos de la compañía
- Estimación de la probabilidad de que la empresa produzca impagos a proveedores
- Capacidad máxima de solvencia estimada y su comparativa sectorial
- Presentación anual de cuentas
- Otros relativos a la capacidad y conducta de pago de la deudora

Ha de indicarse que el análisis realizado se fundamenta y sustenta en los datos que el cliente ha entregado, así como los aportados por la compañía **AXESOR | MONITORIZA**, por lo que a este respecto **RedClaimer** se mantiene en la distancia sobre la veracidad o exactitud de los mismos, declinando cualquier responsabilidad derivada de la inexactitud, desactualización, error u omisión de los datos necesarios para redactar este informe.

Resumen de riesgo

Constitución: 23/07/2014

Estado: Activa

Fecha de Última Publicación BORME:
21/11/2019

Acto de Última Publicación BORME:
Nombramientos

CNAE: 7022

Descripción CNAE: Otras actividades de
consultoría de gestión empresarial

Tamaño: Microempresa

Tamaño UE: Microempresa

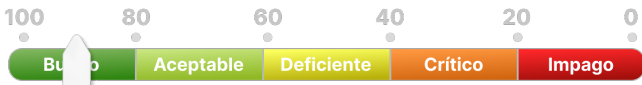
Scoring

5/10

Riesgo Moderado

Resumen de Comportamiento en Pagos

AA.PP. y Entidades Financieras y Comerciales



Bueno

Experian Bureau Empresarial (EBE)

EBE® Núm. impagos: 0 Importe: 0 €

Acuerdos de Refinanciación e Incidencias Judiciales y Administrativas	Núm.	Importe
PROCEDIMIENTOS ANTE JUZGADOS DE LO MERCANTIL	0	0 €
INCIDENCIAS CON LAS ADMINISTRACIONES PÚBLICAS	0	0 €
PROCEDIMIENTOS ANTE JUZGADOS DE LO CIVIL	0	0 €
PROCEDIMIENTOS ANTE JUZGADOS DE LO SOCIAL	0	0 €

Probabilidad de Impago

2,42 %

Probabilidad de impago
empresarial
¡Moderado!

4,55 %

Probabilidad de impago
media sectorial
¡Elevado!

Riesgo Máximo Aconsejado

Empresa

5.000 €

Capacidad Máxima de Solvencia

Empresa

28.000 €

Medio del sector y mismo tamaño

15.639 €

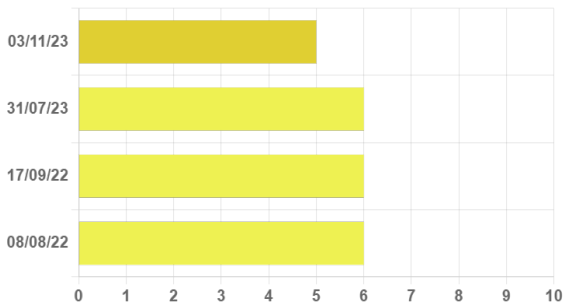
Información Financiera

	2021	2022	Var.2022-2021
Cifra de Negocios	192.944 €	209.479 €	8,57 %
Fondo de Maniobra	2.238 €	5.348 €	139 %
Endeudamiento	46.809,62 €	52.231,02 €	11,58 %
Autonomía Financiera	25,88 €	27,32 €	5,59 %
Free Cash Flow	23.453 €	4.251 €	-81,87 %
Ebitda	12.104 €	5.968 €	-50,69 %
BAI	10.682 €	4.594 €	-56,99 %
Resultado Ejercicio	8.011 €	3.296 €	-58,86 %
Plazo Medio Cobro (días)	47 €	52 €	11,12 %
Plazo Medio Pago (días)	82 €	87 €	5,81 %

Endeudamiento: endeudamiento total sin empresas del grupo

Evolución Scoring axesor

Últimas 4 revisiones del scoring



Evolución	Fecha	Evento
<div>⬇️ Negativa</div>	03/11/23	Actualización de información relevante
<div>⚖️ Neutra</div>	31/07/23	Actualización de información relevante
<div>⚖️ Neutra</div>	17/09/22	Primera calificación con los nuevos modelos axesor
<div>⬆️ Positiva</div>	08/08/22	Revisión de la calificación por modificaciones en la consideración de actividad.

Probabilidad de Impago

Probabilidad estimada de impagos para los próximos 12 meses: **2,42 % Moderado Riesgo**

Comparativa sectorial:

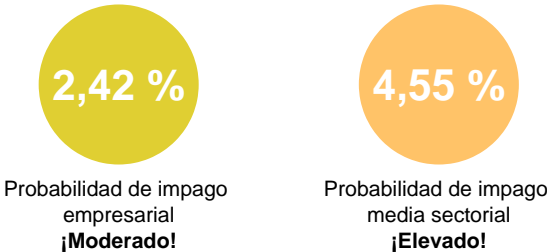
- CNAE: 7022 Otras actividades de consultoría de gestión empresarial
- Tamaño: Microempresa
- Número de empresas con las que se realiza la comparativa: 4.909

Posición relativa respecto al sector:

⬆️ Positiva

Evolución de la empresa:

⬇️ Negativa



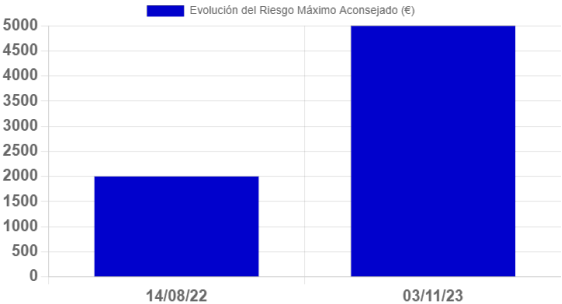
Datos más relevantes

La probabilidad de que la sociedad incumpla sus obligaciones de pago en los vencimientos establecidos, estimada por nuestros modelos de calificación, es de un 2,419%.

En caso de que el impago llegase a suceder, la severidad de la pérdida dependerá de factores como la prontitud en el inicio de gestiones de recobro, de la existencia de documentos ejecutivos que soporten el crédito o la existencia de garantías o bienes libres de cargas a nombre del deudor. Por lo tanto, no debe interpretarse la probabilidad de incumplimiento únicamente como la pérdida de la totalidad del importe adeudado.

Riesgo Máximo Aconsejado

Evolución del Riesgo Máximo Aconsejado



El Riesgo máximo aconsejado del último año es de 5.000 €.
La evolución es **positiva**.

Incidencias Judiciales				
Descripción	Número	Importe	Primera Referencia	Última Referencia
PROCEDIMIENTOS ANTE JUZGADOS DE LO MERCANTIL	0		0 €	
INCIDENCIAS CON LAS ADMINISTRACIONES PÚBLICAS	0		0 €	
PROCEDIMIENTOS ANTE JUZGADOS DE LO CIVIL	0		0 €	
PROCEDIMIENTOS ANTE JUZGADOS DE LO SOCIAL	0		0 €	