

Informe de Solvencia

TECNICAS DE CONSTRUCCION AVANZADA SIMA SOCIEDAD LIMITADA

19/06/2024

Fuente de datos: Experian® | Axesor

RedClaimer

REDCLAIMER LEGALTECH S.L.

Avda. Gran Capitán, 46, 1º, oficina 5
Córdoba/España
677304532

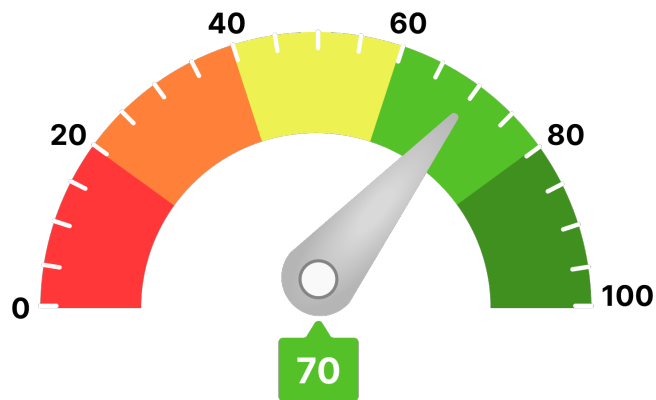
<https://redclaimer.es>

info@redclaimer.es

WhatsApp: 649036612

Resumen del Informe

VIABILIDAD DE COBRO



Para llegar a este valor, se han tenido en consideración parámetros como:

- Scoring de valoración de la compañía
- Comportamiento de pagos de la compañía
- Estimación de la probabilidad de que la empresa produzca impagos a proveedores
- Capacidad máxima de solvencia estimada y su comparativa sectorial
- Presentación anual de cuentas
- Otros relativos a la capacidad y conducta de pago de la deudora

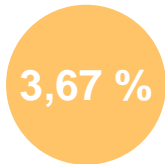
Ha de indicarse que el análisis realizado se fundamenta y sustenta en los datos que el cliente ha entregado, así como los aportados por la compañía **AXESOR | MONITORIZA**, por lo que a este respecto **RedClaimer** se mantiene en la distancia sobre la veracidad o exactitud de los mismos, declinando cualquier responsabilidad derivada de la inexactitud, desactualización, error u omisión de los datos necesarios para redactar este informe.

Resumen de riesgo

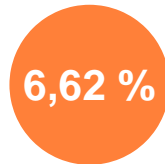
Constitución: 11/12/2014
Estado: Activa
Fecha de Última Publicación BORME: 07/05/2024
Acto de Última Publicación BORME: Nombramientos
CNAE: 4121
Descripción CNAE: Construcción de edificios residenciales
Código LEI: 959800XPXP1LWT02FM03
Capital Social: 4.000 €
Tamaño: Pequeña
Tamaño UE: PYME (Pequeña)



Probabilidad de Impago



Probabilidad de impago empresarial
¡Elevado!



Probabilidad de impago media sectorial
¡Elevado!

Riesgo Máximo Aconsejado

Empresa

76.500 €

Capacidad Máxima de Solvencia

Empresa

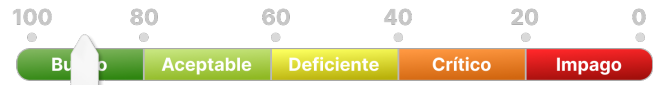
328.000 €

Medio del sector y mismo tamaño

151.257 €

Resumen de Comportamiento en Pagos

AA.PP. y Entidades Financieras y Comerciales



Bueno

Experian Bureau Empresarial (EBE)

EBE® Núm. impagos: 0 Importe: 0 €

Acuerdos de Refinanciación e Incidencias Judiciales y Administrativas	Núm.	Importe
PROCEDIMIENTOS ANTE JUZGADOS DE LO MERCANTIL	0	0 €
INCIDENCIAS CON LAS ADMINISTRACIONES PÚBLICAS	10	682 €
PROCEDIMIENTOS ANTE JUZGADOS DE LO CIVIL	0	0 €
PROCEDIMIENTOS ANTE JUZGADOS DE LO SOCIAL	0	0 €

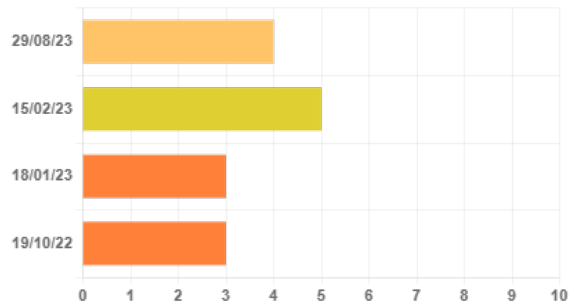
Información Financiera

	2021	2022	Var.2022-2021
Cifra de Negocios	6.560.394 €	8.638.738 €	31,68 %
Fondo de Maniobra	663.176 €	634.960 €	-4,25 %
Endeudamiento	2.067.494,90 €	2.898.613,50 €	40,20 %
Autonomía Financiera	18,71 €	16,24 €	-13,21 %
Free Cash Flow	-136.442 €	26.293 €	119,27 %
Ebitda	269.314 €	289.777 €	7,60 %
BAI	207.611 €	216.113 €	4,10 %
Resultado Ejercicio	153.412 €	169.728 €	10,64 %
Plazo Medio Cobro (días)	80 €	88 €	8,90 %
Plazo Medio Pago (días)	102 €	99 €	-3,08 %

Endeudamiento: endeudamiento total sin empresas del grupo

Evolución Scoring axesor

Últimas 4 revisiones del scoring



Evolución	Fecha	Evento
↓ Negativa	29/08/23	Actualización de información relevante
↑ Positiva	15/02/23	Actualización de información relevante
= Neutra	18/01/23	Actualización de información relevante
= Neutra	19/10/22	Actualización de información relevante

Probabilidad de Impago

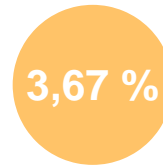
Probabilidad estimada de impagos para los próximos 12 meses: **3,67 % Elevado Riesgo**

Comparativa sectorial:

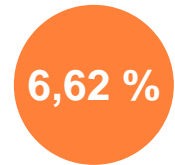
- CNAE: 4121 Construcción de edificios residenciales
- Tamaño: Pequeña
- Número de empresas con las que se realiza la comparativa: 3.059

Posición relativa respecto al sector: **↑ Positiva**

Evolución de la empresa: **↓ Negativa**



Probabilidad de impago
empresarial
¡Elevado!



Probabilidad de impago
media sectorial
¡Elevado!

Datos más relevantes

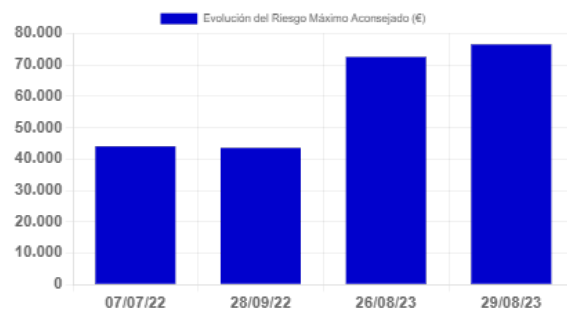
La probabilidad de que la sociedad incumpla sus obligaciones de pago en los vencimientos establecidos, estimada por nuestros modelos de calificación, es de un 3,666%.

En caso de que el impago llegase a suceder, la severidad de la pérdida dependerá de factores como la prontitud en el inicio de gestiones de recobro, de la existencia de documentos ejecutivos que soporten el crédito o la existencia de garantías o bienes libres de cargas a nombre del deudor. Por lo tanto, no debe interpretarse la probabilidad de incumplimiento únicamente como la pérdida de la totalidad del importe adeudado.

Riesgo Máximo Aconsejado

El Riesgo máximo aconsejado del último año es de 76.500 €.
La evolución es **positiva**.

Evolución del Riesgo Máximo Aconsejado



Incidencias Judiciales

Descripción	Número	Importe	Primera Referencia	Última Referencia
PROCEDIMIENTOS ANTE JUZGADOS DE LO MERCANTIL	0	0 €		
INCIDENCIAS CON LAS ADMINISTRACIONES PÚBLICAS	10	682 €	30/01/2020	12/01/2023
PROCEDIMIENTOS ANTE JUZGADOS DE LO CIVIL	0	0 €		
PROCEDIMIENTOS ANTE JUZGADOS DE LO SOCIAL	0	0 €		

Detalle de Acuerdos de Refinanciación e Incidencias Judiciales y Administrativas

Tipo	Fecha	Demandante	Fase Publicada	Importe
Incidencias con la Administración Local	12/01/2023	ADMINISTRACION LOCAL	NOTIFICACION REQU. DE BIENES	0 €
Incidencias con la Administración Local	06/06/2022	ADMINISTRACION LOCAL	NOTIFICACION REQU. DE BIENES	0 €
Incidencias con la Administración Local	11/02/2022	ADMINISTRACION LOCAL	NOTIFICACIÓN DE EJECUCIÓN	0 €
Incidencias con la Administración Local	17/09/2021	ADMINISTRACION LOCAL	NOTIFICACIÓN DE EJECUCIÓN	0 €
Incidencias con la Administración Local	15/06/2021	ADMINISTRACION LOCAL	NOTIFICACIÓN DE EJECUCIÓN	130 €
Incidencias con la Administración Local	15/06/2021	ADMINISTRACION LOCAL	NOTIFICACIÓN DE EJECUCIÓN	162 €
Incidencias con la Administración Local	29/04/2021	ADMINISTRACION LOCAL	NOTIFICACIÓN DE EJECUCIÓN	0 €
Incidencias con la Administración Local	30/01/2020	ADMINISTRACION LOCAL	NOTIFICACIÓN DE EJECUCIÓN	130 €