

Informe de Solvencia

BIDAIDEA GESTION SL

19/06/2024

Fuente de datos: Experian® | Axesor

RedClaimer

REDCLAIMER LEGALTECH S.L.

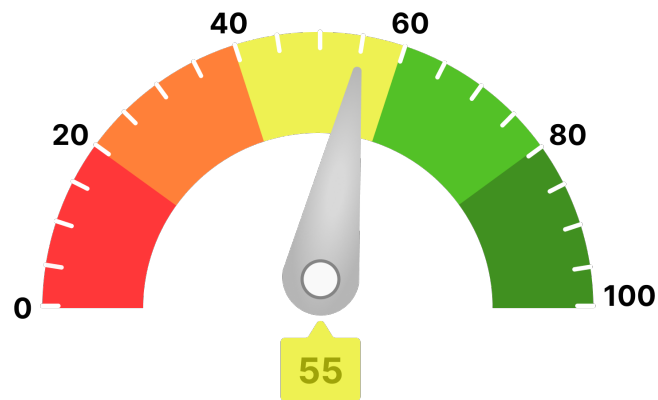
Avda. Gran Capitán, 46, 1º, oficina 5
Córdoba/España
677304532

<https://redclaimer.es>

info@redclaimer.es

WhatsApp: 649036612

VIABILIDAD DE COBRO



Para llegar a este valor, se han tenido en consideración parámetros como:

- Scoring de valoración de la compañía
- Comportamiento de pagos de la compañía
- Estimación de la probabilidad de que la empresa produzca impagos a proveedores
- Capacidad máxima de solvencia estimada y su comparativa sectorial
- Presentación anual de cuentas
- Otros relativos a la capacidad y conducta de pago de la deudora

Ha de indicarse que el análisis realizado se fundamenta y sustenta en los datos que el cliente ha entregado, así como los aportados por la compañía **AXESOR | MONITORIZA**, por lo que a este respecto **RedClaimer** se mantiene en la distancia sobre la veracidad o exactitud de los mismos, declinando cualquier responsabilidad derivada de la inexactitud, desactualización, error u omisión de los datos necesarios para redactar este informe.

Resumen de riesgo

Constitución: 13/03/2006

Estado: Activa

Fecha de Última Publicación BORME:
21/03/2024

Acto de Última Publicación BORME:
Revocaciones

CNAE: 8299

Descripción CNAE: Otras actividades de apoyo a las empresas n.c.o.p.

Tamaño: Mediana

Tamaño UE: PYME (Mediana)

Scoring

4/10



Riesgo Elevado

Probabilidad de Impago

5,01 %

Probabilidad de impago empresarial
¡Elevado!

2,05 %

Probabilidad de impago media sectorial
¡Moderado!

Riesgo Máximo Aconsejado

Empresa

82.000 €

Capacidad Máxima de Solvencia

Empresa

260.000 €

Medio del sector y mismo tamaño

350.870 €

Resumen de Comportamiento en Pagos

AA.PP. y Entidades Financieras y Comerciales



Deficiente

Experian Bureau Empresarial (EBE)

EBE®

Núm. impagos:

0

Importe:

0 €

Acuerdos de Refinanciación e Incidencias Judiciales y Administrativas	Núm.	Importe
PROCEDIMIENTOS ANTE JUZGADOS DE LO MERCANTIL	0	0 €
INCIDENCIAS CON LAS ADMINISTRACIONES PÚBLICAS	0	0 €
PROCEDIMIENTOS ANTE JUZGADOS DE LO CIVIL	0	0 €
PROCEDIMIENTOS ANTE JUZGADOS DE LO SOCIAL	0	0 €

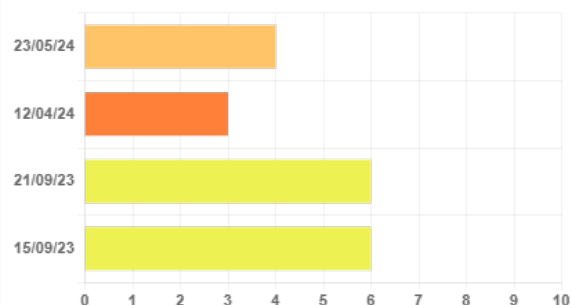
Información Financiera

	2021	2022	Var.2022-2021
Cifra de Negocios	8.030.766 €	10.276.383 €	27,96 %
Fondo de Maniobra	1.441.242 €	1.856.471 €	28,81 %
Endeudamiento	2.427.588,02 €	2.253.864,86 €	-7,16 %
Autonomía Financiera	35,19 €	42,24 €	20,04 %
Free Cash Flow	186.093 €	-164.911 €	-188,62 %
Ebitda	574.153 €	789.788 €	37,56 %
BAI	538.267 €	687.115 €	27,65 %
Resultado Ejercicio	399.089 €	608.146 €	52,38 %
Plazo Medio Cobro (días)	132 €	135 €	2,09 %
Plazo Medio Pago (días)	99 €	91 €	-8,06 %

Endeudamiento: endeudamiento total sin empresas del grupo

Evolución Scoring axesor

Últimas 4 revisiones del scoring



Evolución	Fecha	Evento
↑ Positiva	23/05/24	Actualización de información relevante
↓ Negativa	12/04/24	Actualización de información relevante
= Neutra	21/09/23	Actualización de información relevante
= Neutra	15/09/23	Actualización de información relevante

Probabilidad de Impago

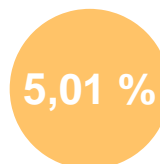
Probabilidad estimada de impagos para los próximos 12 meses: **5,01 % Elevado Riesgo**

Comparativa sectorial:

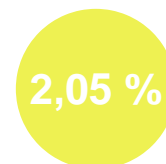
- CNAE: 8299 Otras actividades de apoyo a las empresas n.c.o.p.
- Tamaño: Mediana
- Número de empresas con las que se realiza la comparativa: 181

Posición relativa respecto al sector: ↓ Negativa

Evolución de la empresa: ↑ Positiva



Probabilidad de impago empresarial
¡Elevado!



Probabilidad de impago media sectorial
¡Moderado!

Datos más relevantes

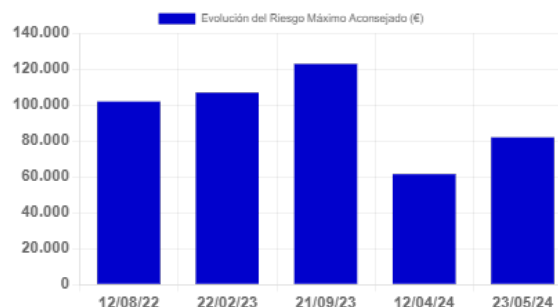
La probabilidad de que la sociedad incumpla sus obligaciones de pago en los vencimientos establecidos, estimada por nuestros modelos de calificación, es de un 5,005%.

En caso de que el impago llegase a suceder, la severidad de la pérdida dependerá de factores como la prontitud en el inicio de gestiones de recobro, de la existencia de documentos ejecutivos que soporten el crédito o la existencia de garantías o bienes libres de cargas a nombre del deudor. Por lo tanto, no debe interpretarse la probabilidad de incumplimiento únicamente como la pérdida de la totalidad del importe adeudado.

Riesgo Máximo Aconsejado

El Riesgo máximo aconsejado del último año es de 82.000 €. La evolución es **positiva**.

Evolución del Riesgo Máximo Aconsejado



Incidencias Judiciales

Descripción	Número	Importe	Primera Referencia	Última Referencia
PROCEDIMIENTOS ANTE JUZGADOS DE LO MERCANTIL	0	0 €		
INCIDENCIAS CON LAS ADMINISTRACIONES PÚBLICAS	0	0 €		
PROCEDIMIENTOS ANTE JUZGADOS DE LO CIVIL	0	0 €		
PROCEDIMIENTOS ANTE JUZGADOS DE LO SOCIAL	0	0 €		