

Informe de Solvencia

SIMULACION Y MODELADO DE INFORMACION PARA LA EDIFICACION SL

26/06/2024

Fuente de datos: Experian® | Axesor

RedClaimer

REDCLAIMER LEGALTECH S.L.

Avda. Gran Capitán, 46, 1º, oficina 5
Córdoba/España
677304532

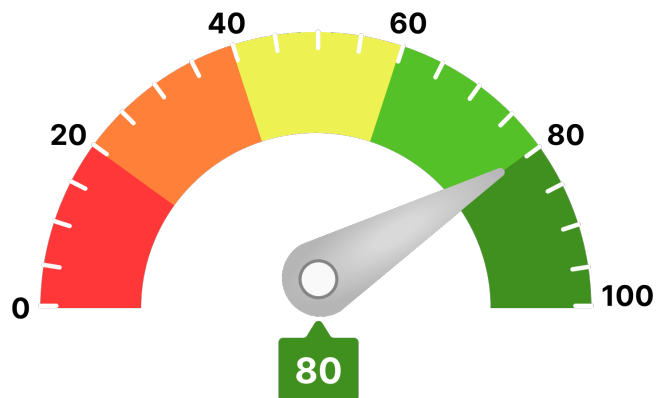
<https://redclaimer.es>

info@redclaimer.es

WhatsApp: 649036612

Resumen del Informe

VIABILIDAD DE COBRO



Para llegar a este valor, se han tenido en consideración parámetros como:

- Scoring de valoración de la compañía
- Comportamiento de pagos de la compañía
- Estimación de la probabilidad de que la empresa produzca impagos a proveedores
- Capacidad máxima de solvencia estimada y su comparativa sectorial
- Presentación anual de cuentas
- Otros relativos a la capacidad y conducta de pago de la deudora

Ha de indicarse que el análisis realizado se fundamenta y sustenta en los datos que el cliente ha entregado, así como los aportados por la compañía **AXESOR | MONITORIZA**, por lo que a este respecto **RedClaimer** se mantiene en la distancia sobre la veracidad o exactitud de los mismos, declinando cualquier responsabilidad derivada de la inexactitud, desactualización, error u omisión de los datos necesarios para redactar este informe.

Resumen de riesgo

Constitución: 30/10/2013

Estado: Activa

Fecha de Última Publicación BORME: 22/04/2014

Acto de Última Publicación BORME: Nombramientos

CNAE: 7490

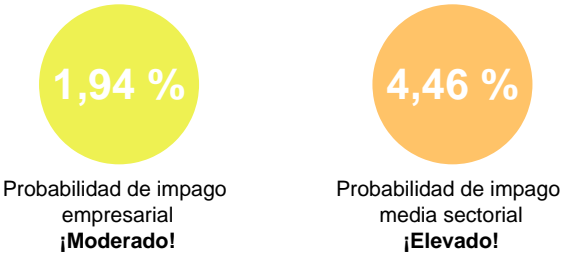
Descripción CNAE: Otras actividades profesionales, científicas y técnicas n.c.o.p.

Tamaño: Microempresa

Tamaño UE: Microempresa



Probabilidad de Impago



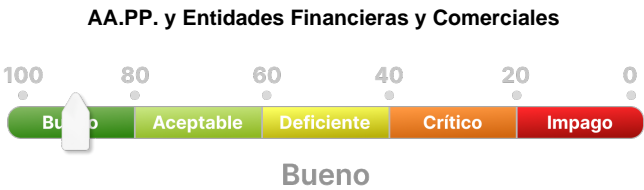
Riesgo Máximo Aconsejado

Empresa	
	13.000 €

Capacidad Máxima de Solvencia

Empresa	Medio del sector y mismo tamaño
101.000 €	20.463 €

Resumen de Comportamiento en Pagos



Experian Bureau Empresarial (EBE)

EBE® Núm. impagos: 0

Importe: 0 €

Acuerdos de Refinanciación e Incidencias Judiciales y Administrativas	Núm.	Importe
PROCEDIMIENTOS ANTE JUZGADOS DE LO MERCANTIL	0	0 €
INCIDENCIAS CON LAS ADMINISTRACIONES PÚBLICAS	0	0 €
PROCEDIMIENTOS ANTE JUZGADOS DE LO CIVIL	0	0 €
PROCEDIMIENTOS ANTE JUZGADOS DE LO SOCIAL	0	0 €

Información Financiera

	2021	2022	Var.2022-2021
Cifra de Negocios	464.921 €	763.868 €	64,30 %
Fondo de Maniobra	209.774 €	248.610 €	18,51 %
Endeudamiento	150.376,90 €	242.138,50 €	61,02 %
Autonomía Financiera	59,05 €	51,63 €	-12,58 %
Free Cash Flow	-5.333 €	118.219 €	2.316,92 %
Ebitda	125.925 €	58.562 €	-53,50 %
BAI	123.656 €	56.175 €	-54,57 %
Resultado Ejercicio	92.742 €	41.534 €	-55,22 %
Plazo Medio Cobro (días)	30 €	15 €	-50,67 %
Plazo Medio Pago (días)	238 €	151 €	-36,41 %

Endeudamiento: endeudamiento total sin empresas del grupo

Evolución Scoring axesor

Últimas 4 revisiones del scoring

	Evolución	Fecha	Evento
10/10/23	↓ Negativa	10/10/23	Actualización de información relevante
21/08/23	↑ Positiva	21/08/23	Revisión de la calificación por caducidad de información financiera
17/09/22	= Neutra	17/09/22	Primera calificación con los nuevos modelos axesor
07/04/22	= Neutra	07/04/22	Actualización de los estados financieros.

Probabilidad de Impago

Probabilidad estimada de impagos para los próximos 12 meses: **1,94 % Moderado Riesgo**

Comparativa sectorial:

- CNAE: 7490 Otras actividades profesionales, científicas y técnicas n.c.o.p.
- Tamaño: Microempresa
- Número de empresas con las que se realiza la comparativa: 2.979

Posición relativa respecto al sector: ↑ Positiva

Evolución de la empresa: ↓ Negativa

1,94 %

Probabilidad de impago
empresarial
¡Moderado!

4,46 %

Probabilidad de impago
media sectorial
¡Elevado!

Datos más relevantes

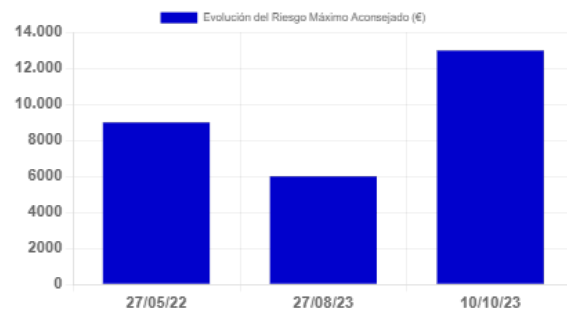
La probabilidad de que la sociedad incumpla sus obligaciones de pago en los vencimientos establecidos, estimada por nuestros modelos de calificación, es de un 1,937%.

En caso de que el impago llegase a suceder, la severidad de la pérdida dependerá de factores como la prontitud en el inicio de gestiones de recobro, de la existencia de documentos ejecutivos que soporten el crédito o la existencia de garantías o bienes libres de cargas a nombre del deudor. Por lo tanto, no debe interpretarse la probabilidad de incumplimiento únicamente como la pérdida de la totalidad del importe adeudado.

Riesgo Máximo Aconsejado

Evolución del Riesgo Máximo Aconsejado

El Riesgo máximo aconsejado del último año es de 13.000 €.
La evolución es **positiva**.



Incidencias Judiciales				
Descripción	Número	Importe	Primera Referencia	Última Referencia
PROCEDIMIENTOS ANTE JUZGADOS DE LO MERCANTIL	0		0 €	
INCIDENCIAS CON LAS ADMINISTRACIONES PÚBLICAS	0		0 €	
PROCEDIMIENTOS ANTE JUZGADOS DE LO CIVIL	0		0 €	
PROCEDIMIENTOS ANTE JUZGADOS DE LO SOCIAL	0		0 €	