

Informe de Solvencia
GRUP CTM BCN SL

27/06/2024

Fuente de datos: Experian® | Axesor

RedClaimer

REDCLAIMER LEGALTECH S.L.

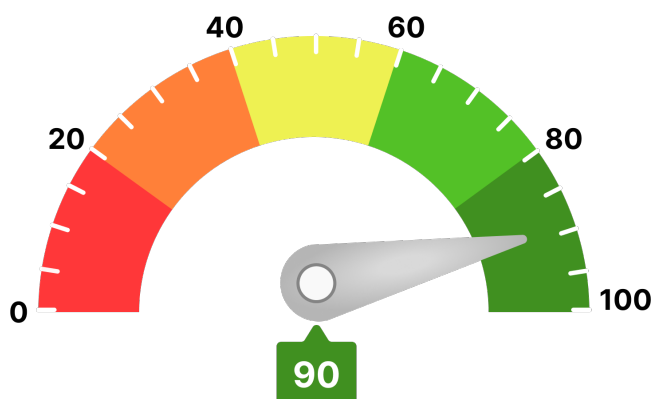
Avda. Gran Capitán, 46, 1º, oficina 5
Córdoba/España
677304532

<https://redclaimer.es>

info@redclaimer.es

WhatsApp: 649036612

VIABILIDAD DE COBRO



Para llegar a este valor, se han tenido en consideración parámetros como:

- Scoring de valoración de la compañía
- Comportamiento de pagos de la compañía
- Estimación de la probabilidad de que la empresa produzca impagos a proveedores
- Capacidad máxima de solvencia estimada y su comparativa sectorial
- Presentación anual de cuentas
- Otros relativos a la capacidad y conducta de pago de la deudora

Ha de indicarse que el análisis realizado se fundamenta y sustenta en los datos que el cliente ha entregado, así como los aportados por la compañía **AXESOR | MONITORIZA**, por lo que a este respecto **RedClaimer** se mantiene en la distancia sobre la veracidad o exactitud de los mismos, declinando cualquier responsabilidad derivada de la inexactitud, desactualización, error u omisión de los datos necesarios para redactar este informe.

Resumen de riesgo

Constitución: 04/07/2006

Estado: Activa

Fecha de Última Publicación BORME:
09/08/2023

Acto de Última Publicación BORME: Cambio de Objeto Social

CNAE: 4759

Descripción CNAE: Comercio al por menor de muebles, aparatos de iluminación y otros artículos de uso doméstico en establecimientos especializados

Tamaño: Pequeña

Grupo Económico: INVERSIONS ARCLIN SL

Tamaño UE: PYME (Pequeña)

Scoring

8/10

Riesgo Mínimo

Probabilidad de Impago

0,64 %

Probabilidad de impago
empresarial
¡Mínimo!

2,19 %

Probabilidad de impago
media sectorial
¡Moderado!

Riesgo Máximo Aconsejado

Empresa

73.000 €

Capacidad Máxima de Solvencia

Empresa

401.000 €

Medio del sector y mismo tamaño

239.952 €

Resumen de Comportamiento en Pagos

AA.PP. y Entidades Financieras y Comerciales



Experian Bureau Empresarial (EBE)

EBE® Núm. impagos: 0 Importe: 0 €

Acuerdos de Refinanciación e Incidencias Judiciales y Administrativas	Núm.	Importe
PROCEDIMIENTOS ANTE JUZGADOS DE LO MERCANTIL	0	0 €
INCIDENCIAS CON LAS ADMINISTRACIONES PÚBLICAS	1	0 €
PROCEDIMIENTOS ANTE JUZGADOS DE LO CIVIL	0	0 €
PROCEDIMIENTOS ANTE JUZGADOS DE LO SOCIAL	0	0 €

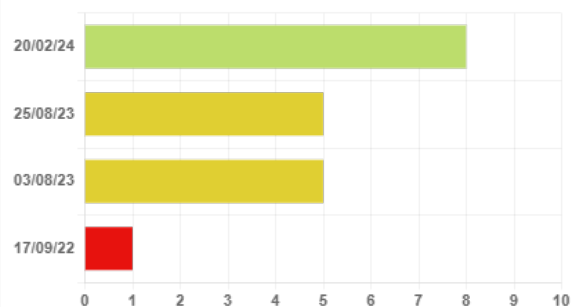
Información Financiera

	2021	2022	Var.2022-2021
Cifra de Negocios	1.721.891 €	4.197.343 €	143,76 %
Fondo de Maniobra	-177.969 €	328.528 €	284,60 %
Endeudamiento	340.887,28 €	903.490,66 €	165,04 %
Autonomía Financiera	30,92 €	8,52 €	-72,43 %
Free Cash Flow	255.247 €	-616.428 €	-341,50 %
Ebitda	28.610 €	204.480 €	614,71 %
BAI	27.950 €	114.408 €	309,32 %
Resultado Ejercicio	21.669 €	85.806 €	295,98 %
Plazo Medio Cobro (días)	11 €	93 €	775,69 %
Plazo Medio Pago (días)	73 €	80 €	9,08 %

Endeudamiento: endeudamiento total sin empresas del grupo

Evolución Scoring axesor

Últimas 4 revisiones del scoring



Evolución	Fecha	Evento
↑ Positiva	20/02/24	Actualización de información relevante
⇒ Neutra	25/08/23	Actualización de información relevante
↑ Positiva	03/08/23	Revisión de la calificación por modificaciones en la consideración de actividad
↑ Positiva	17/09/22	Primera calificación con los nuevos modelos axesor

Probabilidad de Impago

Probabilidad estimada de impagos para los próximos 12 meses: **0,64 % Mínimo Riesgo**

Comparativa sectorial:

- CNAE: 4759 Comercio al por menor de muebles, aparatos de iluminación y otros artículos de uso doméstico en establecimientos especializados
- Tamaño: Pequeña
- Número de empresas con las que se realiza la comparativa: 474

Posición relativa respecto al sector: ↑ Positiva

Evolución de la empresa: ↑ Positiva



Probabilidad de impago
empresarial
¡Mínimo!



Probabilidad de impago
media sectorial
¡Moderado!

Datos más relevantes

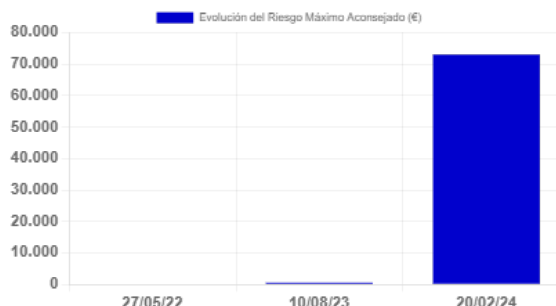
La probabilidad de que la sociedad incumpla sus obligaciones de pago en los vencimientos establecidos, estimada por nuestros modelos de calificación, es de un 0,636%.

En caso de que el impago llegase a suceder, la severidad de la pérdida dependerá de factores como la prontitud en el inicio de gestiones de recobro, de la existencia de documentos ejecutivos que soporten el crédito o la existencia de garantías o bienes libres de cargas a nombre del deudor. Por lo tanto, no debe interpretarse la probabilidad de incumplimiento únicamente como la pérdida de la totalidad del importe adeudado.

Riesgo Máximo Aconsejado

Evolución del Riesgo Máximo Aconsejado

El Riesgo máximo aconsejado del último año es de 73.000 €. La evolución es **positiva**.



Incidencias Judiciales

Descripción	Número	Importe	Primera Referencia	Última Referencia
PROCEDIMIENTOS ANTE JUZGADOS DE LO MERCANTIL	0	0 €		
INCIDENCIAS CON LAS ADMINISTRACIONES PÚBLICAS	1	0 €	30/10/2021	30/10/2021
PROCEDIMIENTOS ANTE JUZGADOS DE LO CIVIL	0	0 €		
PROCEDIMIENTOS ANTE JUZGADOS DE LO SOCIAL	0	0 €		

Detalle de Acuerdos de Refinanciación e Incidencias Judiciales y Administrativas

Tipo	Fecha	Demandante	Fase Publicada	Importe
Incidencias con la Administración Local	30/10/2021	ADMINISTRACION LOCAL	NOTIFICACIÓN DE EJECUCIÓN	0 €