

Informe de Solvencia

PONOS IBERICA SOCIEDAD LIMITADA

03/07/2024

Fuente de datos: Experian® | Axesor

RedClaimer

REDCLAIMER LEGALTECH S.L.

Avda. Gran Capitán, 46, 1º, oficina 5
Córdoba/España
677304532

<https://redclaimer.es>

info@redclaimer.es

WhatsApp: 649036612

Resumen del Informe

VIABILIDAD DE COBRO



Para llegar a este valor, se han tenido en consideración parámetros como:

- Scoring de valoración de la compañía
- Comportamiento de pagos de la compañía
- Estimación de la probabilidad de que la empresa produzca impagos a proveedores
- Capacidad máxima de solvencia estimada y su comparativa sectorial
- Presentación anual de cuentas
- Otros relativos a la capacidad y conducta de pago de la deudora

Ha de indicarse que el análisis realizado se fundamenta y sustenta en los datos que el cliente ha entregado, así como los aportados por la compañía **AXESOR | MONITORIZA**, por lo que a este respecto **RedClaimer** se mantiene en la distancia sobre la veracidad o exactitud de los mismos, declinando cualquier responsabilidad derivada de la inexactitud, desactualización, error u omisión de los datos necesarios para redactar este informe.

Resumen de riesgo

Constitución: 18/05/2018

Estado: Activa

Fecha de Última Publicación BORME:
05/03/2024

Acto de Última Publicación BORME: Otros
Conceptos

CNAE: 6202

Descripción CNAE: Actividades de consultoría
informática

Capital Social: 77.000 €

Tamaño: Pequeña

Grupo Económico: PONOS SERVICES LTD

Tamaño UE: PYME (Pequeña)

Scoring

3/10



Riesgo Elevado

Probabilidad de Impago

9,40 %

Probabilidad de impago
empresarial
¡Elevado!

2,21 %

Probabilidad de impago
media sectorial
¡Moderado!

Riesgo Máximo Aconsejado

Empresa

0 €

Capacidad Máxima de Solvencia

Empresa

0 €

Medio del sector y mismo tamaño

130.387 €

Resumen de Comportamiento en Pagos

AA.PP. y Entidades Financieras y Comerciales



Bueno

Experian Bureau Empresarial (EBE)

EBE®

Núm. impagos:
0

Importe:
0 €

Acuerdos de Refinanciación e Incidencias Judiciales y Administrativas	Núm.	Importe
PROCEDIMIENTOS ANTE JUZGADOS DE LO MERCANTIL	0	0 €
INCIDENCIAS CON LAS ADMINISTRACIONES PÚBLICAS	0	0 €
PROCEDIMIENTOS ANTE JUZGADOS DE LO CIVIL	0	0 €
PROCEDIMIENTOS ANTE JUZGADOS DE LO SOCIAL	2	0 €

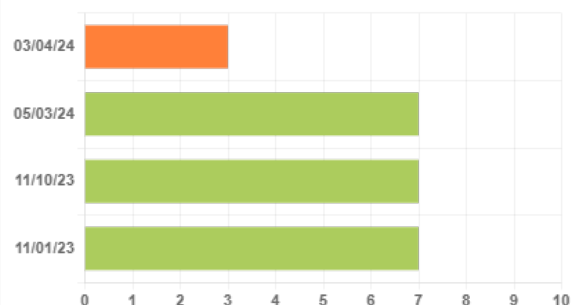
Información Financiera

	2021	2022	Var.2022-2021
Cifra de Negocios	1.317.907 €	1.100.975 €	-16,46 %
Fondo de Maniobra	99.238 €	-794.695 €	-900,80 %
Endeudamiento	140.683,06 €	172.466,13 €	22,59 %
Autonomía Financiera	46,82 €	-219,72 €	-569,31 %
Free Cash Flow	16.500 €	-261.926 €	-1.687,41 %
Ebitda	79.021 €	-135.768 €	-271,81 %
BAI	68.020 €	787 €	-98,84 %
Resultado Ejercicio	55.096 €	787 €	-98,57 %
Plazo Medio Cobro (días)	40 €	49 €	21,92 %
Plazo Medio Pago (días)	406 €	75 €	-81,57 %

Endeudamiento: endeudamiento total sin empresas del grupo

Evolución Scoring axesor

Últimas 4 revisiones del scoring



Evolución	Fecha	Evento
⬇️ Negativa	03/04/24	Actualización de información relevante
⬚ Neutra	05/03/24	Actualización de información relevante
⬚ Neutra	11/10/23	Actualización de información relevante
⬆️ Positiva	11/01/23	Actualización de información relevante

Probabilidad de Impago

Probabilidad estimada de impagos para los próximos 12 meses: **9,40 % Elevado Riesgo**

Comparativa sectorial:

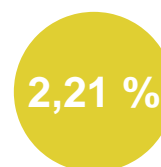
- CNAE: 6202 Actividades de consultoría informática
- Tamaño: Pequeña
- Número de empresas con las que se realiza la comparativa: 498

Posición relativa respecto al sector: ⬇️ Negativa

Evolución de la empresa: ⬇️ Negativa



Probabilidad de impago
empresarial
¡Elevado!



Probabilidad de impago
media sectorial
¡Moderado!

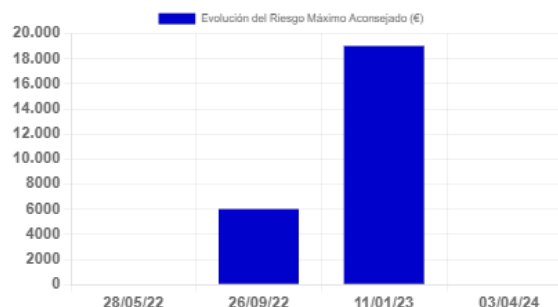
Datos más relevantes

La probabilidad de que la sociedad incumpla sus obligaciones de pago en los vencimientos establecidos, estimada por nuestros modelos de calificación, es de un 9,400%.

En caso de que el impago llegase a suceder, la severidad de la pérdida dependerá de factores como la prontitud en el inicio de gestiones de recobro, de la existencia de documentos ejecutivos que soporten el crédito o la existencia de garantías o bienes libres de cargas a nombre del deudor. Por lo tanto, no debe interpretarse la probabilidad de incumplimiento únicamente como la pérdida de la totalidad del importe adeudado.

Riesgo Máximo Aconsejado

Evolución del Riesgo Máximo Aconsejado



El Riesgo máximo aconsejado del último año es de 0 €.
La evolución es **negativa**.

Incidencias Judiciales				
Descripción	Número	Importe	Primera Referencia	Última Referencia
PROCEDIMIENTOS ANTE JUZGADOS DE LO MERCANTIL	0	0 €		
INCIDENCIAS CON LAS ADMINISTRACIONES PÚBLICAS	0	0 €		
PROCEDIMIENTOS ANTE JUZGADOS DE LO CIVIL	0	0 €		
PROCEDIMIENTOS ANTE JUZGADOS DE LO SOCIAL	2	0 €	05/02/2024	24/05/2024
Detalle de Acuerdos de Refinanciación e Incidencias Judiciales y Administrativas				
Tipo	Fecha	Demandante	Fase Publicada	Importe
Procedimientos ante Juzgados de lo Social	24/05/2024	UN DEMANDANTE	CITACION	0 €
Procedimientos ante Juzgados de lo Social	05/02/2024	UN DEMANDANTE	CITACION	0 €